



**Sämtliche Maße sind vom Unternehmer eigenverantwortlich am Bau zu prüfen.
Alle Werkpläne sind nur in Verbindung mit den gültigen Schal- und Bewehrungsplänen des Tragwerksplaners, sowie den Durchbruchsplänen der Fachingenieure gültig und/oder den ergänzenden Angaben.
Dehnungsfugen sind nach Angabe Tragwerksplaner auszuführen.
Der Ausführende ist verpflichtet, den Auftraggeber auf etwaige Unstimmigkeiten der Ausführungsunterlagen
hinzuweisen (VOB, § 3.3).**

Anlage TOP 11

Mit vorliegendem Plan einverstanden:

Unterschrift: BAUHERR: _____ PLANER: _____



Ausführungszeichnung

- DÄMMUNG DER BETONBAUTEILE SIEHE STATIK
- SCHLITZE U. DURCHBRÜCHEGEMÄS DIN HERSTELLEN ODER FRÄSEN
- DD NACH MONTAGE DER INSTALLATION FEUERBESTÄNDIG SCHLIEßEN
- BRÖSTUNGS- U. TÜRHÖHEN WERDEN VON OBERKANTE ROHDECKE GEMESSEN

Stahlbeton C20/25		OKFF = Oberkante Fertigfußboden	
Betonpolster		Höhenangabe Ausbau	
Stahlbeton-Fertig-Element		Höhenangabe Rohbau	
Stahlfaser-Beton	DS	Deckenschlitz	DD Deckendurchbruch
Dämmung Polystyrol	BD	Bodendurchbruch	LW Leichte Wand
Dämmung Mineralwolle	WD	Wanddurchbruch	MW Mauerwerk
Holzbauteile	WS	Wandschlitz	UZ Unterzug
Trockenbauwand, beidseitig doppelt GK beplankt	URD	Unterkante Rohdecke	ÜZ Überzug
	UKS	Unterkante Sturz	AK Außenkante
Trockenbauwand, einseitig doppelt GK beplankt	UK	Unterkante	STB Stahlbeton
	BRH	Brüstungshöhe	RR Regenrohr

Rauchabzug
Rauchabzugsöffnung im Schachtkopf direkt ins Freie führend.
Lage und Größe siehe Plan.
Die Regelungen der LBauO sind zu beachten.
Das Schachtentrauchungssystem unterliegt nicht der Energieeinsparverordnung (EnEV).
Aus Energieeffizienzgründen sollten aber die Forderungen der EnEV berücksichtigt werden.
Einrichtungen der Rauchklappe dürfen den Aufzugsbetrieb nicht behindern oder in Schutzräume nach EN81 hineinragen.
Die Vorgaben der EN81 in Bezug auf Be- und Entlüftung des Schachtes sind einzuhalten.

Perspektiven

BAUVORHABEN:

Errichtung einer Aufzugsanlage
Naheweinstraße 80
55450 Langenlonsheim

BAUHERR:

Verbandsgemeinde
Naheweinstraße 80
55450 Langenlonsheim

VORABZUG

Sachbearbeiter:
Michael Strehl Tel.:06707/919-87
E-Mail:michael.strehl@bottbau.de

Maßstab 1:1,47, 1:1,54
Datum 30.08.2022

bott plan
dipl. ing. roland bott
naheweinstrasse 91-93
55452 guldental
telefon: 06707/919-0
telefax: 06707/919-99
www.bottbau.de

Pfad: F:\1Projekte\2020\Oeffentlich\RathausLalo\Planung\3Werkplanung\AP-RathausLalo07.pln

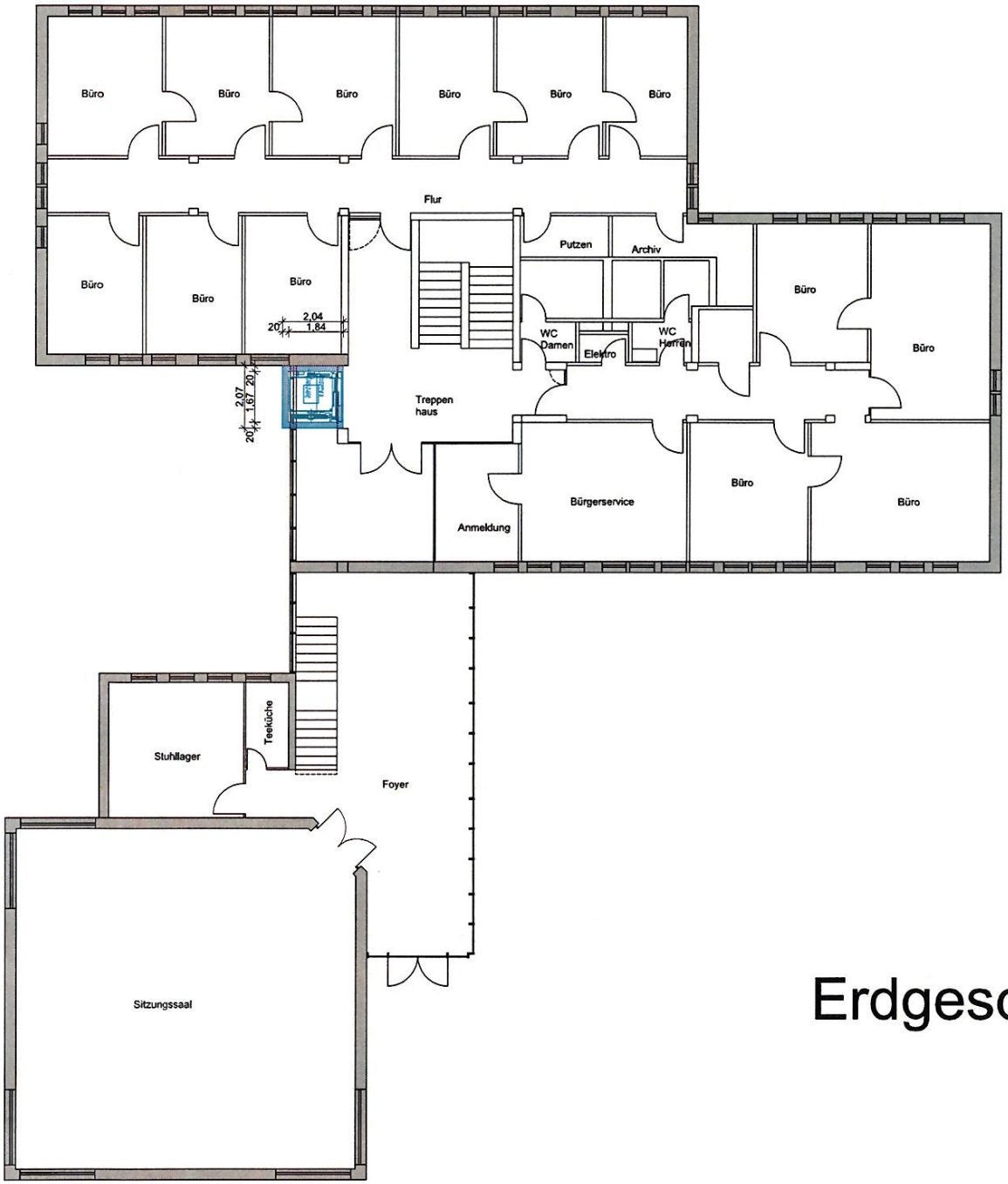

TOP 1.0

Erdgeschoss

Mit vorliegendem Plan einverstanden:

Unterschrift: BAUHERR: PLANER:

Erdgeschoss	Bauantrag
BAUVORHABEN: Errichtung einer Aufzugsanlage Naheweinstraße 80 55450 Langenlonsheim	
BAUHERR: Verbandsgemeinde Langenlonsheim Naheweinstraße 80 55450 Langenlonsheim	Sachbearbeiter: Michael Strehl Tel.:06707/91980 E-Mail:michael.strehl@bottbau.de Maßstab 1:100 Datum 28.02.2020

VORABZUG

bott plan
dipl. ing. roland bott
naheweinstrasse 91-93
55452 guldental
www.bottbau.de
info@bottbau.de
telefon: 06707/919-0
telefax: 06707/919-99

Pfad: F:\1Projekte\2020\Oeffentlich\RathausLalo\Planung\1Vorentwurf\VE1\RathausLalo.pln